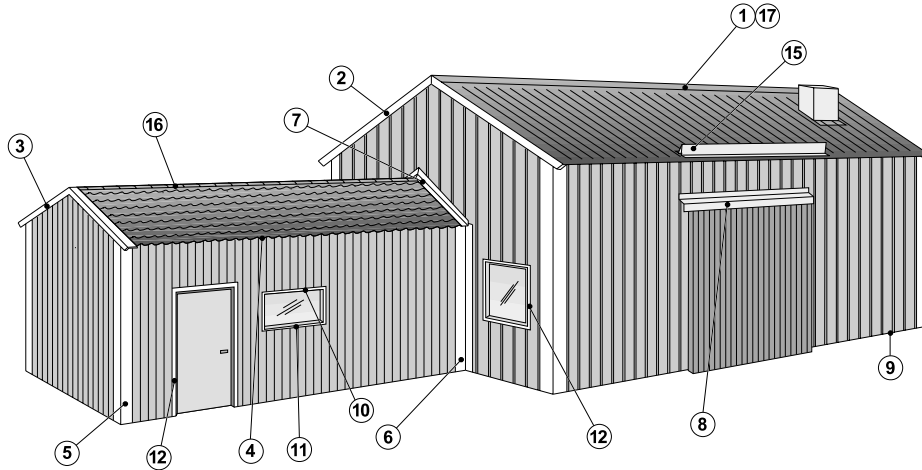


## Beslag - standard och specialbeslag



**Beslag** tillverkas av stålplåt och används i alla sorts knutpunkter i byggnaden och för att få fram färgeffekter på byggnaden. Specialbeslag, enligt kunds önskemål, kan tas fram vid förfrågan.

### Färger:

Enligt Borgas kulörprogram.

### Material:

Borgas beslag tillverkas av högkvalitativ stålplåt, kallvalsad och varmförzinkad med ett zinklager av 275g/m<sup>2</sup> på båda sidorna enligt EN 10147 och EN10143. Plåten är täckt med ett passiveringslager, grundfärg och ett ytskikt av typ polyester (P30) eller plastisol (P200). Tillgängliga tjocklekar är: 0,5 mm.

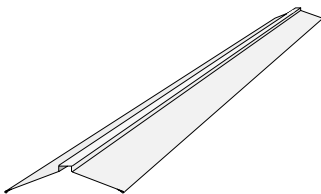


Fig. 1 Nockplåt

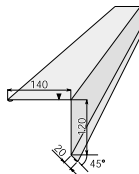


Fig. 2 Gavelbeslag

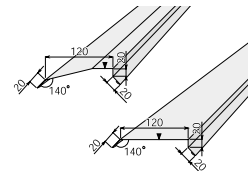


Fig. 3 Vindskivebeslag

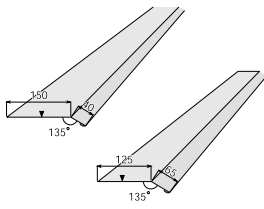


Fig. 4 Fotplåt

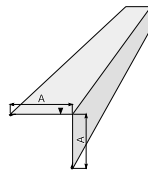


Fig. 5 Ytterhörn

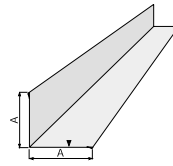


Fig. 6 Innerhörn

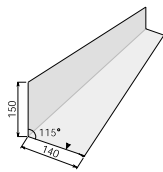


Fig. 7 Anslutningsplåt

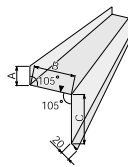


Fig. 8 Droppbleck över skjutplåt

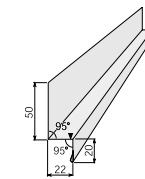


Fig. 9 Sockelbeslag

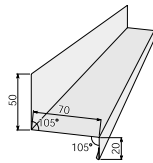


Fig. 10 Droppbleck

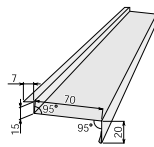


Fig. 11 Fönsterbleck

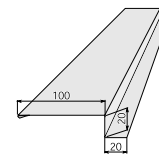


Fig. 12 Foderbeslag

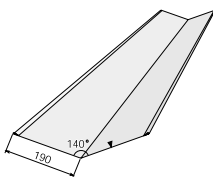


Fig. 13 Ränddal

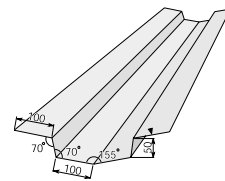


Fig. 14 Försänkt ränddal

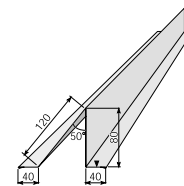


Fig. 15 Snörasskydd

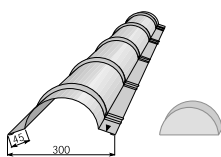


Fig. 16 Nockpanna  
Elegant

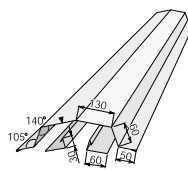


Fig. 17 Ventilradnock

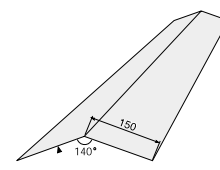


Fig. 18 Invändig nock